


# CHARTRE MONTAGE AU PLAFOND




AVEC UN DIAMÈTRE DE 1 3/4, NOS RACCORDS PEUVENT ÊTRE UTILISÉS DE MANIÈRE UNIVERSELLE


DÉCOUVREZ NOS RACCORDS UNIVERSELS (FT01 - FT02), CONÇUS POUR S'ADAPTER À :  
 ⇒ TOUTES LES BOÎTES DE JONCTION DE TYPE SUSPENDU  
 ⇒ CAMÉRAS PTZXX ET QUAD DE TOUS LES FABRICANTS



LE CMB6-P, UNE COMBINAISON DU CMB6 ET DU FT02, PERMET LE MONTAGE AU PLAFOND DU "DBASEX-P", DE NOS CAMÉRAS PTZXX ET QUAD, AINSI QUE DE CERTAINES BOÎTES DE JONCTION DE TYPE SUSPENDU ET DE CAMÉRAS DE TOUS LES FABRICANTS.



LE FT04, UNE COMBINAISON DU FT01 ET DU FT02, PERMET D'INSTALLER "DBASEX-P", DE NOS CAMÉRAS PTZXX ET QUAD, AINSI QUE DIVERS SUPPORTS MURAUX ET DE PLAFOND DE TOUS LES FABRICANTS.



LE CMB6-G, ASSOCIATION DU CMB6 ET DU FT03, PERMET DE MONTER AU PLAFOND TOUTES NOS BOÎTES DE JONCTIONS SUSPENDUES SE TERMINANT PAR "-G".



LE FT05, COMBINANT LE FT01 ET LE FT03, PERMET D'INSTALLER TOUTES NOS BASES "-G" AVEC LES SUPPORTS MURAUX ET DE PLAFOND DE TOUS LES FABRICANTS.